

## SERVIZIO DI REFEZIONE SCOLASTICA DEL COMUNE DI CASALSERUGO

A.S. 2023/2024

### Guida per effettuare l'iscrizione on-line

Gent.ma Famiglia,

Euroristorazione s.r.l. in collaborazione con l'Amministrazione Comunale di Casalserugo avvisa che dal **01/05 al 09/07/2023** sono aperte le iscrizioni al servizio di refezione scolastica per l'AS 2023/2024, da effettuarsi solo in modalità telematica seguendo le istruzioni di questa guida.

**La mancata iscrizione o rinnovo comporta l'esclusione dal servizio.**

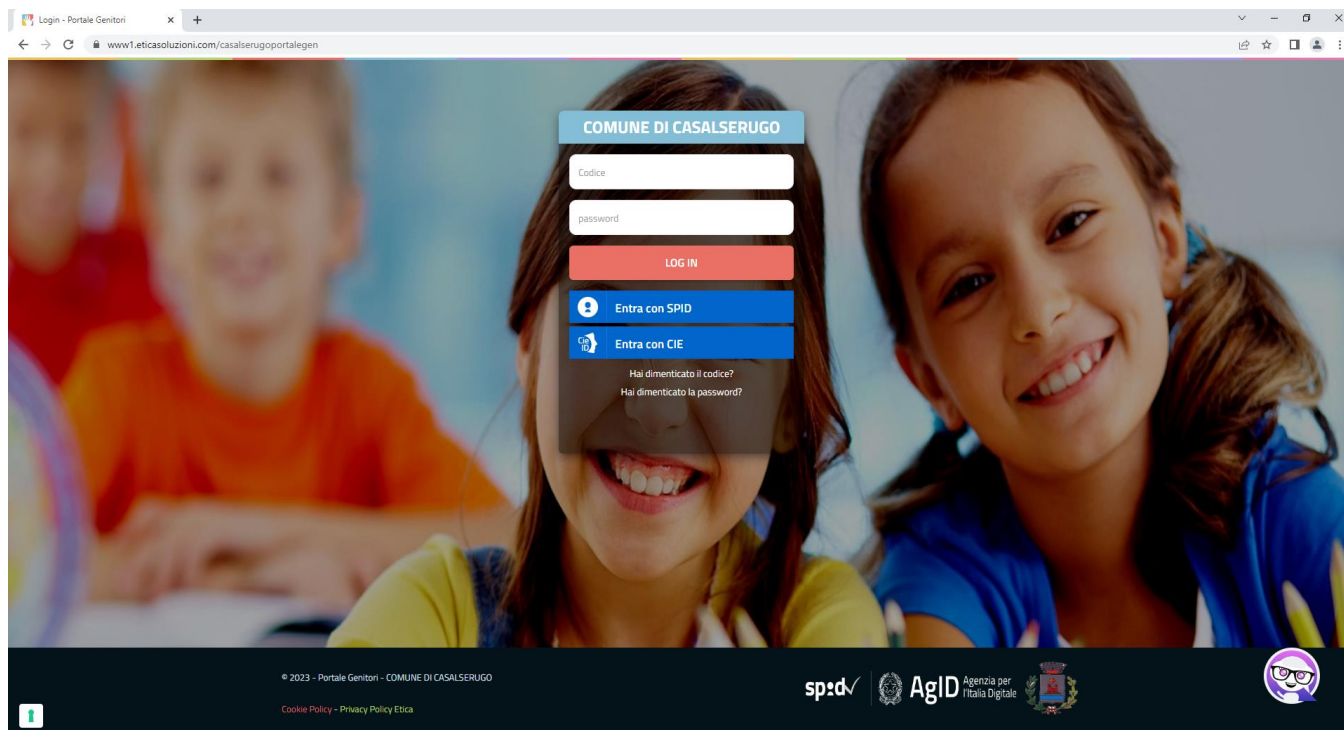
## MODALITA' DI ISCRIZIONE

### **NUOVI ISCRITTI**

- per i **nuovi iscritti** e per gli **alunni che accedono alle classi prime** sarà necessario registrarsi sul portale <https://www1.eticasoluzioni.com/casalserugoportalegen/>

### **RINNOVO ISCRIZIONE**

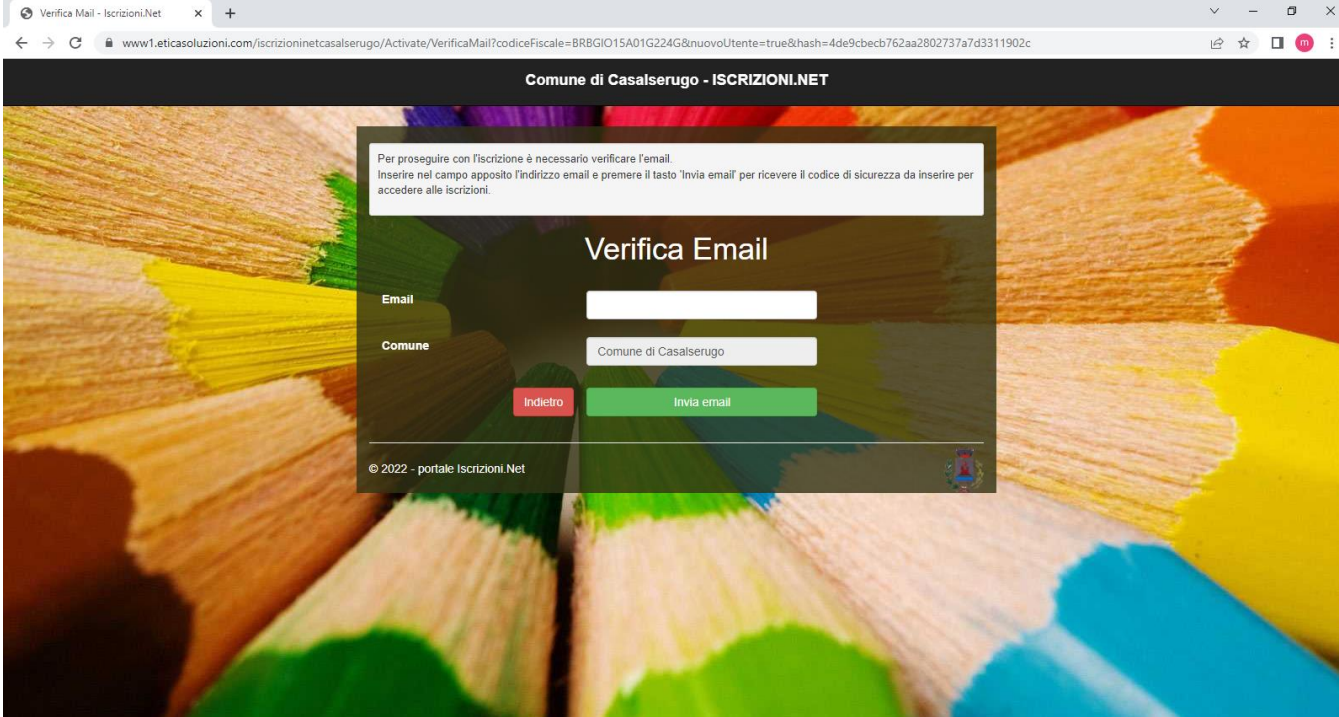
- nel caso invece di utente **già iscritto al servizio di refezione scolastica**, sarà sufficiente rinnovare l'iscrizione. Per far ciò basterà accedere al Portale Genitori con lo SPID, cliccare su **Anagrafica** e su **Rinnova Iscrizioni**.



Cliccando sul tasto "Iscriviti con SPID" il genitore verrà reindirizzato alla pagina del provider SPID/CIE, dove verrà richiesto l'accesso con le credenziali SPID/CIE.

Dopo aver effettuato l'accesso, nella schermata successiva il genitore dovrà inserire il **codice fiscale del bambino** che vorrà iscrivere e cliccare "Sono un nuovo iscritto" per accedere al Portale Iscrizioni.

Prima di accedere al modulo d'iscrizione, sarà necessario verificare il proprio indirizzo e-mail, inserendo una e-mail valida nell'apposito campo e premendo il tasto "Invia Email".



Verifica Mail - Iscrizioni.Net

www1.eticasoluzioni.com/iscrizioninetcasalserugo/Activate/VerificaMail?codiceFiscale=BRBGIO15A01G224G&nuovoUtente=true&hash=4de9cbeeb762aa2802737a7d3311902c

Comune di Casalserugo - ISCRIZIONI.NET

Per proseguire con l'iscrizione è necessario verificare l'email.  
Inserire nel campo apposito l'indirizzo email e premere il tasto 'Invia email' per ricevere il codice di sicurezza da inserire per accedere alle iscrizioni.

### Verifica Email

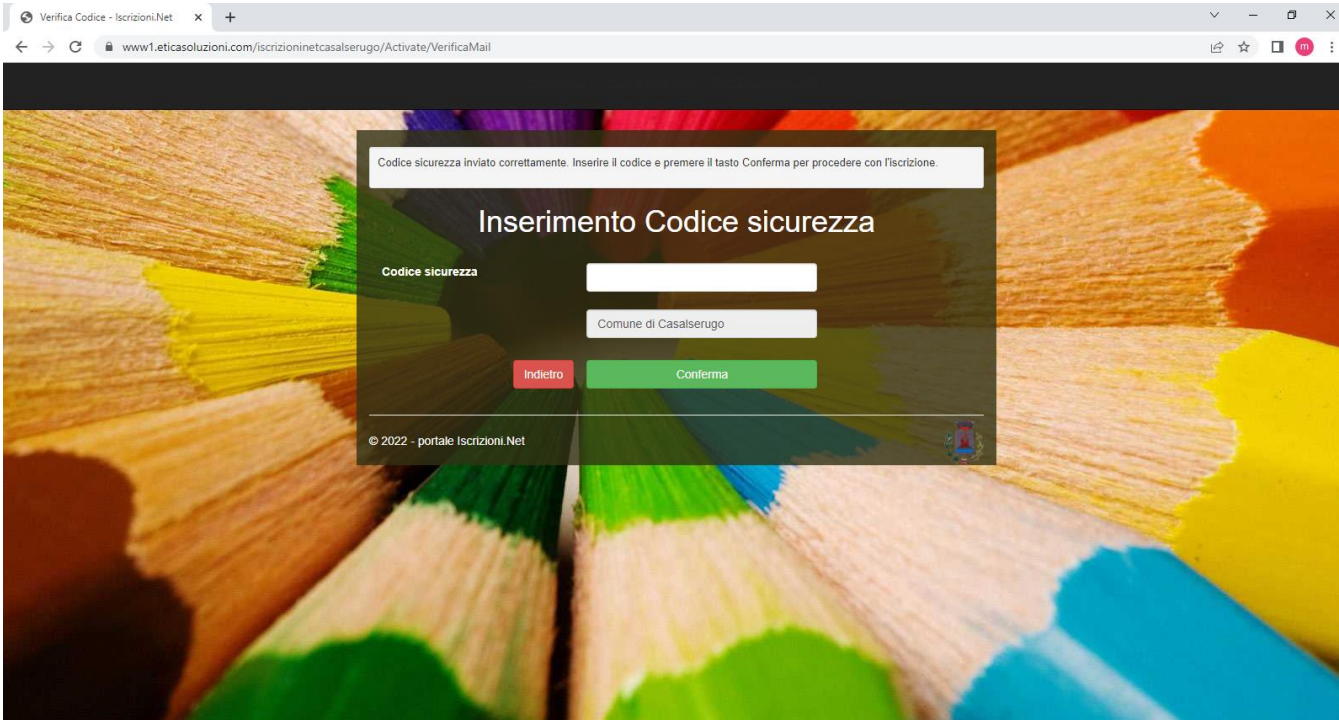
Email

Comune

© 2022 - portale Iscrizioni.Net

Una volta premuto il tasto "Invia Email", verrà inviata una e-mail contenente un codice di verifica, che dovrà essere copiato ed incollato nell'apposito campo "Codice Sicurezza".

Premere il tasto "Conferma" per concludere l'iter di verifica e passare al modulo d'iscrizione online.



Verifica Codice - Iscrizioni.Net

www1.eticasoluzioni.com/iscrizioninetcasalserugo/Activate/VerificaMail

Codice sicurezza inviato correttamente. Inserire il codice e premere il tasto Conferma per procedere con l'iscrizione.

### Inserimento Codice sicurezza


Codice sicurezza

Comune di Casalserugo

© 2022 - portale Iscrizioni.Net

**Dati del genitore/tutore**

I campi contrassegnati con \* sono obbligatori

Cognome Genitore/Tutore*	Nome Genitore/Tutore*	Codice fiscale Genitore/Tutore*	Telefono
<input type="text"/>	<input type="text"/>	<input type="text"/>	<input type="text"/>
Data Nascita Genitore/Tutore*	Provincia Nascita(XX se estero)*	Luogo Nascita*	Cellulare*
<input type="text"/>	<input type="text"/>	<input type="text"/>	<input type="text"/>
Indirizzo Genitore/Tutore*	Cap Genitore/Tutore*	Provincia*	Città Genitore/Tutore*
<input type="text"/>	<input type="text"/>	<input type="text"/>	<input type="text"/>
Indirizzo Mail*	Password 	Sesso*	<input type="checkbox"/> Sms Alert <input type="button" value="info"/>
<input type="text"/>	<input type="text"/>	<input type="text"/>	

Dichiaro di accettare le condizioni indicate nell'informativa

**Dati dell'alunno**

Cognome*	Nome*	Codice Fiscale	Cittadinanza*
<input type="text"/>	<input type="text"/>	<input type="text"/>	<input type="text"/>
Provincia Nascita(XX se estero)*	Luogo Nascita*	Data Nascita*	Sesso*
<input type="text"/>	<input type="text"/>	<input type="text"/>	<input type="text"/>
Indirizzo Residenza*	Cap Residenza*	Provincia Residenza*	Città Residenza*
<input type="text"/>	<input type="text"/>	<input type="text"/>	<input type="text"/>

### INFORMATIVA PRIVACY ISCRIZIONI

Per poter salvare correttamente la domanda d'iscrizione, sarà necessario prendere visione **dell'informativa sulla privacy**, premendo il tasto "**Leggi Dettaglio Condizioni**", ed autorizzare al trattamento dei dati personali secondo le normative vigenti apponendo l'apposito flag (come da immagine).

**Privacy**

Autorizzo il trattamento dei miei dati personali ai sensi dell'art. 13 del regolamento (UE) n. 2016/679 e successive modifiche ed integrazioni, Codice in materia di protezione dei dati personali.

Una volta conclusa la procedura, la domanda di iscrizione, l'informativa contenente i codici necessari per accedere al Portale Genitori e la lettera credenziali, **SI RACCOMANDA DI CONSERVARE CON CURA TALI DOCUMENTI**

## Reportistica

 Iscrizione inviata con successo.

**IMPORTANTE: SCARICARE LETTERA CREDENZIALI E INFORMATIVE** cliccando sui bottoni sottostanti.

Scarica lettera informativa

Scarica domanda iscrizione

Scarica lettera credenziali

Indietro

Esci



**Cliccare tutti i pulsanti blu per scaricare i documenti**

### Avviso importante

 E' stata inviata una mail di conferma del salvataggio all'indirizzo di posta elettronica utilizzato in fase di iscrizione.

 I Codici e le Password saranno attivi con la partenza del sistema informatizzato.

 Si raccomanda di stampare le Lettere informative e di salvare la Password.

### **PRECISAZIONI IMPORTANTI!!**

1. Nel caso in cui i pagamenti relativi ai precedenti anni scolastici risultino irregolari alla data del 10/07/2023, la domanda di iscrizione sarà **RESPINTA** e l'alunno **NON** potrà usufruire del servizio mensa fino al pagamento del debito.
2. La domanda di iscrizione sarà **RESPINTA** e l'alunno **NON** potrà usufruire del servizio mensa anche nel caso il debito riguardi suoi fratelli e/o sorelle.
3. Per rendere effettiva l'iscrizione e poter usufruire del servizio mensa per l'A.S. 2023/24, ogni debito maturato nel precedente anno scolastico dovrà essere saldato **ENTRO E NON OLTRE IL 10/07/2023**.
4. Per poter usufruire della mensa scolastica è necessario iscrivere l'alunno al servizio di mensa scolastica, pertanto va compilata una domanda per **ogni figlio che intende usufruire del servizio**. Se un genitore ha più figli che intendono usufruire della mensa scolastica deve quindi rinnovare l'iscrizione e/o compilare una domanda per ogni figlio.
5. In caso di rinuncia al servizio il genitore dovrà dare **IMMEDIATA** comunicazione di **DISDETTA** al concessionario Euroristorazione Srl, inviando una e-mail a:  
[ufficioscuole.legnaro@euroristorazione.it](mailto:ufficioscuole.legnaro@euroristorazione.it) indicando:
  - NOME e COGNOME ALUNNO
  - COMUNE CASALSERUGO
  - DISDETTA MENSA A.S. 23-24

Il mancato invio della suddetta DISDETTA comporta l'addebito del costo dei di pasti.



6. Terminata la procedura di iscrizione on-line il sistema rilascerà al genitore copia della domanda compilata e conferma dell'avvenuta iscrizione, dove saranno indicate il codice utente il link di accesso al Portale Genitore

### **PRESENTAZIONI DIETE SANITARIE E/O ETICHE RELIGIOSE**

Coloro che necessitano di seguire una **DIETA PARTICOLARE E DIETA ETICO RELIGIOSA** dovranno far pervenire all'Ufficio Pubblica Istruzione del Comune di Casalserugo il certificato medico attestante la patologia e/o eventuali intolleranze alimentari per l'adozione di una dieta differenziata, come previsto dall'ASL di competenza **entro il 10/07/2023**.

Per eventuali chiarimenti rivolgersi all'Ufficio Pubblica Istruzione del Comune.

### **TARIFFE E PAGAMENTI**

Il costo del buono pasto per l'anno scolastico A.S. 23-24 sarà stabilito dal Comune di Casalserugo. Ad ogni alunno iscritto al servizio viene associato un conto elettronico, intestato al genitore che ha effettuato la registrazione, il quale potrà effettuare le ricariche utilizzando le seguenti modalità di pagamento:

- PAGOPA
- MAV

Per cui **dal 15 settembre 2023**, gli utenti potranno accedere al portale genitore **SOLO** tramite credenziali SPID o CIE (carta d'identità elettronica) .

**I genitori privi di credenziali SPID, sono perciò inviati a munirsi quanto prima di credenziali SPID.**

**Per sapere come richiedere SPID visitare il sito <https://www.spid.gov.it/richiedi-spid>**

Una volta in possesso delle credenziali SPID per accedere al portale basterà premere il tasto "Entra con SPID", selezionare il proprio identity provider ed inserire le credenziali d'accesso.

### **RICHIESTE INFORMAZIONI**

Per informazioni e chiarimenti rivolgersi all'Ufficio Rette dalle 11.00 alle 14.00, tel.0498830220, oppure scrivere a [uffici scuole.legnaro@euroristorazione.it](mailto:uffici scuole.legnaro@euroristorazione.it)